





**Στοιχεία και πληροφορίες χρήσης από 1/1/2015 έως 31/12/2015**

		<b>ΚΤΙΡΙΑΚΕΣ ΥΠΟΔΟΜΕΣ Α.Ε.</b> Γ.Ε.ΜΗ.: 127989001000 ΔΙΕΥΘΥΝΣΗ: ΦΑΒΙΕΡΟΥ 30, 104 38, ΑΘΗΝΑ ΣΤΟΙΧΕΙΑ ΚΑΙ ΠΛΗΡΟΦΟΡΙΕΣ ΧΡΗΣΗΣ από 1 ΙΑΝΟΥΑΡΙΟΥ 2015 έως 31 ΔΕΚΕΜΒΡΙΟΥ 2015 (δημοσιευμένα βάσει του κ.ν. 2190/20, άρθρο 135 για επιρροή της προ συντάσσων ετήσιες οικονομικές καταστάσεις, εννοημένες και μη, κατά τα ΔΛΠ) Τα παρακάτω στοιχεία και πληροφορίες, που προκύπτουν από τις οικονομικές καταστάσεις, στοχεύουν σε μία γενική ενημέρωση για την οικονομική κατάσταση και τα αποτελέσματα της εταιρίας. Συνιστούμε επομένως στον αναγνώστη, πριν προβεί σε οποιαδήποτε είδους επενδυτική επιλογή ή άλλη συναλλαγή με την εταιρία, να ανατρέξει στη διεύθυνση διαδικτύου της εταιρίας, όπου αναρτώνται οι οικονομικές καταστάσεις καθώς και η έκθεση ελέγχου του αρκωτού ελεγκτή λογιστή.																																																																																					
<b>ΣΤΟΙΧΕΙΑ ΤΗΣ ΕΠΙΧΕΙΡΗΣΗΣ</b>																																																																																							
Αρμόδια Νομαρχία: Περιφέρεια Αττικής Διεύθυνση διαδικτύου εταιρίας: www.ktyip.gr Ημερ. Έγκρισης των ετήσιων Οικονομικών καταστάσεων: 29/09/2016 Ορκωτοί Ελεγκτές Λογιστές: ΝΙΚΟΛΑΟΣ ΚΑΛΛΕΣ (Α.Μ. Σ.Ο.Ε.Λ. 15901) ΠΑΝΑΓΙΩΤΗΣ ΑΜΜΑΝΟΣ (Α.Μ. Σ.Ο.Ε.Λ. 38101) Ελεγκτική εταιρεία: Σ.Ο.Λ. Α.Ε. Τύπος έκθεσης επισκόπησης ελεγκτή:	Σύνθεση Διοικητικού Συμβουλίου: ΚΟΝΤΟΥΛΗ ΙΩΑΝΝΑ ΠΡΟΕΔΡΟΣ ΠΑΠΑΔΑΚΗΣ ΝΙΚΟΛΑΟΣ ΔΙΕΥΘΥΝΩΝ ΣΥΜΒΟΥΛΟΣ ΠΟΛΙΤΟΥ ΣΤΕΛΛΑ ΑΝΤΙΠΡΟΕΔΡΟΣ ΓΕΩΡΓΟΥΛΑ ΕΥΑΓΓΕΛΙΑ ΜΕΛΟΣ ΠΑΠΑΓΕΩΡΓΙΟΥ ΔΙΟΜΗΤΗΣ ΜΕΛΟΣ ΓΕΩΡΓΑΚΟΠΟΥΛΟΣ ΔΗΜΗΤΡΙΟΣ ΜΕΛΟΣ ΔΑΝΔΟΥΛΑΚΗΣ ΕΜΜΑΝΟΥΗΛ ΜΕΛΟΣ																																																																																						
<b>ΣΤΟΙΧΕΙΑ ΚΑΤΑΣΤΑΣΗΣ ΟΙΚΟΝΟΜΙΚΗΣ ΘΕΣΗΣ</b>		<b>ΣΤΟΙΧΕΙΑ ΚΑΤΑΣΤΑΣΗΣ ΣΥΝΟΛΙΚΩΝ ΕΙΣΟΔΗΜΑΤΩΝ</b>																																																																																					
Ποσά εκφρασμένα σε ευρώ		Ποσά εκφρασμένα σε ευρώ																																																																																					
<table border="1"> <thead> <tr> <th></th> <th>31/12/2015</th> <th>31/12/2014</th> </tr> </thead> <tbody> <tr> <td><b>ΕΝΕΡΓΗΤΙΚΟ</b></td> <td></td> <td></td> </tr> <tr> <td>Εξοχρησιμοποιούμενα ενσώματα πάγια στοιχεία</td> <td>78.689.213</td> <td>78.898.164</td> </tr> <tr> <td>Επενδύσεις σε ακίνητα</td> <td>39.500.000</td> <td>39.500.000</td> </tr> <tr> <td>Άλλα περιουσιακά στοιχεία</td> <td>147.095</td> <td>174.039</td> </tr> <tr> <td>Λοιπά μη κυκλοφορούντα περιουσιακά στοιχεία</td> <td>2.224.605.816</td> <td>2.141.450.586</td> </tr> <tr> <td>Λοιπά κυκλοφορούντα περιουσιακά στοιχεία</td> <td>152.340.602</td> <td>135.507.167</td> </tr> <tr> <td><b>ΣΥΝΟΛΟ ΕΝΕΡΓΗΤΙΚΟΥ</b></td> <td><b>2.495.282.726</b></td> <td><b>2.395.529.956</b></td> </tr> <tr> <td><b>ΚΑΘΑΡΗ ΘΕΣΗ ΚΑΙ ΥΠΟΧΡΕΩΣΕΙΣ</b></td> <td></td> <td></td> </tr> <tr> <td>Μετοχικό κεφάλαιο</td> <td>532.560.824</td> <td>265.337.078</td> </tr> <tr> <td>Ποσά προοριζόμενα για μείωση μετοχικού κεφαλαίου</td> <td>(266.695.500)</td> <td>0</td> </tr> <tr> <td>Λοιπά στοιχεία Καθαρής Θέσης</td> <td>52.035.220</td> <td>56.580.195</td> </tr> <tr> <td><b>Σύνολο Καθαρής Θέσης (α)</b></td> <td><b>317.900.544</b></td> <td><b>321.917.272</b></td> </tr> <tr> <td>Μακροπρόθεσμες δανειακές υποχρεώσεις</td> <td>507.857.023</td> <td>544.047.619</td> </tr> <tr> <td>Προβλέψεις / Λοιπές μακροπρόθεσμες υποχρεώσεις</td> <td>1.559.812.141</td> <td>1.464.006.292</td> </tr> <tr> <td>Βραχυπρόθεσμες δανειακές υποχρεώσεις</td> <td>38.571.429</td> <td>40.952.351</td> </tr> <tr> <td>Λοιπές βραχυπρόθεσμες υποχρεώσεις</td> <td>71.141.589</td> <td>24.804.392</td> </tr> <tr> <td><b>Σύνολο Υποχρεώσεων (β)</b></td> <td><b>2.177.382.182</b></td> <td><b>2.073.812.654</b></td> </tr> <tr> <td><b>ΣΥΝΟΛΟ ΚΑΘΑΡΗΣ ΘΕΣΗΣ ΚΑΙ ΥΠΟΧΡΕΩΣΕΩΝ (α) + (β)</b></td> <td><b>2.495.282.726</b></td> <td><b>2.395.529.956</b></td> </tr> </tbody> </table>			31/12/2015	31/12/2014	<b>ΕΝΕΡΓΗΤΙΚΟ</b>			Εξοχρησιμοποιούμενα ενσώματα πάγια στοιχεία	78.689.213	78.898.164	Επενδύσεις σε ακίνητα	39.500.000	39.500.000	Άλλα περιουσιακά στοιχεία	147.095	174.039	Λοιπά μη κυκλοφορούντα περιουσιακά στοιχεία	2.224.605.816	2.141.450.586	Λοιπά κυκλοφορούντα περιουσιακά στοιχεία	152.340.602	135.507.167	<b>ΣΥΝΟΛΟ ΕΝΕΡΓΗΤΙΚΟΥ</b>	<b>2.495.282.726</b>	<b>2.395.529.956</b>	<b>ΚΑΘΑΡΗ ΘΕΣΗ ΚΑΙ ΥΠΟΧΡΕΩΣΕΙΣ</b>			Μετοχικό κεφάλαιο	532.560.824	265.337.078	Ποσά προοριζόμενα για μείωση μετοχικού κεφαλαίου	(266.695.500)	0	Λοιπά στοιχεία Καθαρής Θέσης	52.035.220	56.580.195	<b>Σύνολο Καθαρής Θέσης (α)</b>	<b>317.900.544</b>	<b>321.917.272</b>	Μακροπρόθεσμες δανειακές υποχρεώσεις	507.857.023	544.047.619	Προβλέψεις / Λοιπές μακροπρόθεσμες υποχρεώσεις	1.559.812.141	1.464.006.292	Βραχυπρόθεσμες δανειακές υποχρεώσεις	38.571.429	40.952.351	Λοιπές βραχυπρόθεσμες υποχρεώσεις	71.141.589	24.804.392	<b>Σύνολο Υποχρεώσεων (β)</b>	<b>2.177.382.182</b>	<b>2.073.812.654</b>	<b>ΣΥΝΟΛΟ ΚΑΘΑΡΗΣ ΘΕΣΗΣ ΚΑΙ ΥΠΟΧΡΕΩΣΕΩΝ (α) + (β)</b>	<b>2.495.282.726</b>	<b>2.395.529.956</b>	<table border="1"> <thead> <tr> <th></th> <th>1/1/2015- 31/12/2015</th> <th>1/1/2014- 31/12/2014</th> </tr> </thead> <tbody> <tr> <td>Κύκλος εργασιών</td> <td>27.219.796</td> <td>23.719.668</td> </tr> <tr> <td>Μικτά κέρδη</td> <td>0</td> <td>0</td> </tr> <tr> <td>Κέρδη / (ζημιές) προ φόρων, χρηματοδοτικών και επενδυτικών αποτιμών</td> <td>15.092.382</td> <td>16.691.644</td> </tr> <tr> <td>Κέρδη / (ζημιές) προ φόρων</td> <td>(3.026.120)</td> <td>(4.917.043)</td> </tr> <tr> <td>Κέρδη / (ζημιές) μετά από φόρους (Α)</td> <td>(3.035.720)</td> <td>0</td> </tr> <tr> <td>Λοιπά συνολικά εισοδήματα μετά από φόρους (Β)</td> <td>85.953</td> <td>(5.076.262)</td> </tr> <tr> <td>Συγκεντρωτικά συνολικά εισοδήματα μετά από φόρους (Α)+(Β)</td> <td>(2.949.767)</td> <td>(5.076.262)</td> </tr> <tr> <td>Κέρδη προ φόρων, χρηματοδοτικών, επενδυτικών αποτελεσμάτων και συνολικών αποθεμάτων</td> <td>15.607.558</td> <td>18.187.611</td> </tr> </tbody> </table>			1/1/2015- 31/12/2015	1/1/2014- 31/12/2014	Κύκλος εργασιών	27.219.796	23.719.668	Μικτά κέρδη	0	0	Κέρδη / (ζημιές) προ φόρων, χρηματοδοτικών και επενδυτικών αποτιμών	15.092.382	16.691.644	Κέρδη / (ζημιές) προ φόρων	(3.026.120)	(4.917.043)	Κέρδη / (ζημιές) μετά από φόρους (Α)	(3.035.720)	0	Λοιπά συνολικά εισοδήματα μετά από φόρους (Β)	85.953	(5.076.262)	Συγκεντρωτικά συνολικά εισοδήματα μετά από φόρους (Α)+(Β)	(2.949.767)	(5.076.262)	Κέρδη προ φόρων, χρηματοδοτικών, επενδυτικών αποτελεσμάτων και συνολικών αποθεμάτων	15.607.558	18.187.611
	31/12/2015	31/12/2014																																																																																					
<b>ΕΝΕΡΓΗΤΙΚΟ</b>																																																																																							
Εξοχρησιμοποιούμενα ενσώματα πάγια στοιχεία	78.689.213	78.898.164																																																																																					
Επενδύσεις σε ακίνητα	39.500.000	39.500.000																																																																																					
Άλλα περιουσιακά στοιχεία	147.095	174.039																																																																																					
Λοιπά μη κυκλοφορούντα περιουσιακά στοιχεία	2.224.605.816	2.141.450.586																																																																																					
Λοιπά κυκλοφορούντα περιουσιακά στοιχεία	152.340.602	135.507.167																																																																																					
<b>ΣΥΝΟΛΟ ΕΝΕΡΓΗΤΙΚΟΥ</b>	<b>2.495.282.726</b>	<b>2.395.529.956</b>																																																																																					
<b>ΚΑΘΑΡΗ ΘΕΣΗ ΚΑΙ ΥΠΟΧΡΕΩΣΕΙΣ</b>																																																																																							
Μετοχικό κεφάλαιο	532.560.824	265.337.078																																																																																					
Ποσά προοριζόμενα για μείωση μετοχικού κεφαλαίου	(266.695.500)	0																																																																																					
Λοιπά στοιχεία Καθαρής Θέσης	52.035.220	56.580.195																																																																																					
<b>Σύνολο Καθαρής Θέσης (α)</b>	<b>317.900.544</b>	<b>321.917.272</b>																																																																																					
Μακροπρόθεσμες δανειακές υποχρεώσεις	507.857.023	544.047.619																																																																																					
Προβλέψεις / Λοιπές μακροπρόθεσμες υποχρεώσεις	1.559.812.141	1.464.006.292																																																																																					
Βραχυπρόθεσμες δανειακές υποχρεώσεις	38.571.429	40.952.351																																																																																					
Λοιπές βραχυπρόθεσμες υποχρεώσεις	71.141.589	24.804.392																																																																																					
<b>Σύνολο Υποχρεώσεων (β)</b>	<b>2.177.382.182</b>	<b>2.073.812.654</b>																																																																																					
<b>ΣΥΝΟΛΟ ΚΑΘΑΡΗΣ ΘΕΣΗΣ ΚΑΙ ΥΠΟΧΡΕΩΣΕΩΝ (α) + (β)</b>	<b>2.495.282.726</b>	<b>2.395.529.956</b>																																																																																					
	1/1/2015- 31/12/2015	1/1/2014- 31/12/2014																																																																																					
Κύκλος εργασιών	27.219.796	23.719.668																																																																																					
Μικτά κέρδη	0	0																																																																																					
Κέρδη / (ζημιές) προ φόρων, χρηματοδοτικών και επενδυτικών αποτιμών	15.092.382	16.691.644																																																																																					
Κέρδη / (ζημιές) προ φόρων	(3.026.120)	(4.917.043)																																																																																					
Κέρδη / (ζημιές) μετά από φόρους (Α)	(3.035.720)	0																																																																																					
Λοιπά συνολικά εισοδήματα μετά από φόρους (Β)	85.953	(5.076.262)																																																																																					
Συγκεντρωτικά συνολικά εισοδήματα μετά από φόρους (Α)+(Β)	(2.949.767)	(5.076.262)																																																																																					
Κέρδη προ φόρων, χρηματοδοτικών, επενδυτικών αποτελεσμάτων και συνολικών αποθεμάτων	15.607.558	18.187.611																																																																																					
<b>ΣΤΟΙΧΕΙΑ ΚΑΤΑΣΤΑΣΗΣ ΤΑΜΕΙΑΚΩΝ ΡΟΩΝ (έμμεση μέθοδος)</b>																																																																																							
Ποσά εκφρασμένα σε ευρώ																																																																																							
<table border="1"> <thead> <tr> <th></th> <th>1/1/2015- 31/12/2015</th> <th>1/1/2014- 31/12/2014</th> </tr> </thead> <tbody> <tr> <td><b>Λειτουργικές δραστηριότητες</b></td> <td></td> <td></td> </tr> <tr> <td>Αποτελέσματα προ φόρων</td> <td>(3.026.120)</td> <td>(4.917.043)</td> </tr> <tr> <td>Πλέον / μείον προσαρμογές για:</td> <td></td> <td></td> </tr> <tr> <td>Αποσβέσεις</td> <td>715.177</td> <td>1.495.967</td> </tr> <tr> <td>Προβλέψεις</td> <td>(153.194)</td> <td>(784.632)</td> </tr> <tr> <td>Αποτελέσματα (έσοδα, έξοδα, κέρδη και ζημιές) επενδυτικής δραστηριότητας</td> <td>14.628.156</td> <td>17.926.675</td> </tr> <tr> <td>Πλέον / μείον προσαρμογές για μεταβολές λογιστικών κεφαλαίου κίνησης ή που σχετίζονται με τις λειτουργικές δραστηριότητες:</td> <td></td> <td></td> </tr> <tr> <td>Μείωση / αύξηση απαιτησιών</td> <td>(7.251.378)</td> <td>581.772</td> </tr> <tr> <td>(Μείωση) / αύξηση υποχρεώσεων (πλην τραπεζικών)</td> <td>3.880.843</td> <td>(4.719.149)</td> </tr> <tr> <td>(Μείωση) / αύξηση υποχρεώσεων (πλην τραπεζικών)</td> <td>(66.865)</td> <td>33.313</td> </tr> <tr> <td>Καταβεβλημένοι φόροι</td> <td>8.726.618</td> <td>9.616.904</td> </tr> <tr> <td><b>Σύνολο εισοδημάτων / (εξοδών) από λειτουργικές δραστηριότητες (α)</b></td> <td><b>8.726.618</b></td> <td><b>9.616.904</b></td> </tr> <tr> <td><b>Επενδυτικές δραστηριότητες</b></td> <td></td> <td></td> </tr> <tr> <td>Αγορές ενσώματων &amp; άυλων παγίων περιουσιακών στοιχείων</td> <td>(67.136.615)</td> <td>(108.285.822)</td> </tr> <tr> <td>Τόκοι εισπραχθέντες</td> <td>2.519.657</td> <td>1.761.108</td> </tr> <tr> <td><b>Σύνολο εισοδημάτων / (εξοδών) από επενδυτικές δραστηριότητες (β)</b></td> <td><b>(64.616.958)</b></td> <td><b>(106.524.714)</b></td> </tr> <tr> <td><b>Χρηματοδοτικές δραστηριότητες</b></td> <td></td> <td></td> </tr> <tr> <td>Εισπράξεις επικοινωνησιών</td> <td>101.494.027</td> <td>109.369.130</td> </tr> <tr> <td>Εισπράξεις από αναληφθέντα δάνεια</td> <td>0</td> <td>100.000.000</td> </tr> <tr> <td>Εξοφληθείσες δανειακές υποχρεώσεις</td> <td>(38.571.549)</td> <td>(87.571.429)</td> </tr> <tr> <td>Εξοφληθείσες τόκων που έχουν κεφαλαιοποιηθεί</td> <td>(20.575.179)</td> <td>(19.660.340)</td> </tr> <tr> <td><b>Σύνολο εισοδημάτων / (μειώσεων) από χρηματοδοτικές δραστηριότητες (γ)</b></td> <td><b>42.347.299</b></td> <td><b>102.137.381</b></td> </tr> <tr> <td>Καθαρή αύξηση / (μείωση) στα ταμειακά διαθέσιμα και ισοδύναμα χρήσης (α) + (β) + (γ)</td> <td>(33.543.042)</td> <td>5.249.551</td> </tr> <tr> <td>Ταμειακά διαθέσιμα εταιρίας που απορροφήθηκε</td> <td>19.886.980</td> <td>0</td> </tr> <tr> <td>Ταμειακά διαθέσιμα και ισοδύναμα έναρξης χρήσης</td> <td><b>120.113.618</b></td> <td><b>114.864.067</b></td> </tr> <tr> <td>Ταμειακά διαθέσιμα και ισοδύναμα λήξης χρήσης</td> <td><b>106.457.556</b></td> <td><b>120.113.618</b></td> </tr> </tbody> </table>					1/1/2015- 31/12/2015	1/1/2014- 31/12/2014	<b>Λειτουργικές δραστηριότητες</b>			Αποτελέσματα προ φόρων	(3.026.120)	(4.917.043)	Πλέον / μείον προσαρμογές για:			Αποσβέσεις	715.177	1.495.967	Προβλέψεις	(153.194)	(784.632)	Αποτελέσματα (έσοδα, έξοδα, κέρδη και ζημιές) επενδυτικής δραστηριότητας	14.628.156	17.926.675	Πλέον / μείον προσαρμογές για μεταβολές λογιστικών κεφαλαίου κίνησης ή που σχετίζονται με τις λειτουργικές δραστηριότητες:			Μείωση / αύξηση απαιτησιών	(7.251.378)	581.772	(Μείωση) / αύξηση υποχρεώσεων (πλην τραπεζικών)	3.880.843	(4.719.149)	(Μείωση) / αύξηση υποχρεώσεων (πλην τραπεζικών)	(66.865)	33.313	Καταβεβλημένοι φόροι	8.726.618	9.616.904	<b>Σύνολο εισοδημάτων / (εξοδών) από λειτουργικές δραστηριότητες (α)</b>	<b>8.726.618</b>	<b>9.616.904</b>	<b>Επενδυτικές δραστηριότητες</b>			Αγορές ενσώματων & άυλων παγίων περιουσιακών στοιχείων	(67.136.615)	(108.285.822)	Τόκοι εισπραχθέντες	2.519.657	1.761.108	<b>Σύνολο εισοδημάτων / (εξοδών) από επενδυτικές δραστηριότητες (β)</b>	<b>(64.616.958)</b>	<b>(106.524.714)</b>	<b>Χρηματοδοτικές δραστηριότητες</b>			Εισπράξεις επικοινωνησιών	101.494.027	109.369.130	Εισπράξεις από αναληφθέντα δάνεια	0	100.000.000	Εξοφληθείσες δανειακές υποχρεώσεις	(38.571.549)	(87.571.429)	Εξοφληθείσες τόκων που έχουν κεφαλαιοποιηθεί	(20.575.179)	(19.660.340)	<b>Σύνολο εισοδημάτων / (μειώσεων) από χρηματοδοτικές δραστηριότητες (γ)</b>	<b>42.347.299</b>	<b>102.137.381</b>	Καθαρή αύξηση / (μείωση) στα ταμειακά διαθέσιμα και ισοδύναμα χρήσης (α) + (β) + (γ)	(33.543.042)	5.249.551	Ταμειακά διαθέσιμα εταιρίας που απορροφήθηκε	19.886.980	0	Ταμειακά διαθέσιμα και ισοδύναμα έναρξης χρήσης	<b>120.113.618</b>	<b>114.864.067</b>	Ταμειακά διαθέσιμα και ισοδύναμα λήξης χρήσης	<b>106.457.556</b>	<b>120.113.618</b>			
	1/1/2015- 31/12/2015	1/1/2014- 31/12/2014																																																																																					
<b>Λειτουργικές δραστηριότητες</b>																																																																																							
Αποτελέσματα προ φόρων	(3.026.120)	(4.917.043)																																																																																					
Πλέον / μείον προσαρμογές για:																																																																																							
Αποσβέσεις	715.177	1.495.967																																																																																					
Προβλέψεις	(153.194)	(784.632)																																																																																					
Αποτελέσματα (έσοδα, έξοδα, κέρδη και ζημιές) επενδυτικής δραστηριότητας	14.628.156	17.926.675																																																																																					
Πλέον / μείον προσαρμογές για μεταβολές λογιστικών κεφαλαίου κίνησης ή που σχετίζονται με τις λειτουργικές δραστηριότητες:																																																																																							
Μείωση / αύξηση απαιτησιών	(7.251.378)	581.772																																																																																					
(Μείωση) / αύξηση υποχρεώσεων (πλην τραπεζικών)	3.880.843	(4.719.149)																																																																																					
(Μείωση) / αύξηση υποχρεώσεων (πλην τραπεζικών)	(66.865)	33.313																																																																																					
Καταβεβλημένοι φόροι	8.726.618	9.616.904																																																																																					
<b>Σύνολο εισοδημάτων / (εξοδών) από λειτουργικές δραστηριότητες (α)</b>	<b>8.726.618</b>	<b>9.616.904</b>																																																																																					
<b>Επενδυτικές δραστηριότητες</b>																																																																																							
Αγορές ενσώματων & άυλων παγίων περιουσιακών στοιχείων	(67.136.615)	(108.285.822)																																																																																					
Τόκοι εισπραχθέντες	2.519.657	1.761.108																																																																																					
<b>Σύνολο εισοδημάτων / (εξοδών) από επενδυτικές δραστηριότητες (β)</b>	<b>(64.616.958)</b>	<b>(106.524.714)</b>																																																																																					
<b>Χρηματοδοτικές δραστηριότητες</b>																																																																																							
Εισπράξεις επικοινωνησιών	101.494.027	109.369.130																																																																																					
Εισπράξεις από αναληφθέντα δάνεια	0	100.000.000																																																																																					
Εξοφληθείσες δανειακές υποχρεώσεις	(38.571.549)	(87.571.429)																																																																																					
Εξοφληθείσες τόκων που έχουν κεφαλαιοποιηθεί	(20.575.179)	(19.660.340)																																																																																					
<b>Σύνολο εισοδημάτων / (μειώσεων) από χρηματοδοτικές δραστηριότητες (γ)</b>	<b>42.347.299</b>	<b>102.137.381</b>																																																																																					
Καθαρή αύξηση / (μείωση) στα ταμειακά διαθέσιμα και ισοδύναμα χρήσης (α) + (β) + (γ)	(33.543.042)	5.249.551																																																																																					
Ταμειακά διαθέσιμα εταιρίας που απορροφήθηκε	19.886.980	0																																																																																					
Ταμειακά διαθέσιμα και ισοδύναμα έναρξης χρήσης	<b>120.113.618</b>	<b>114.864.067</b>																																																																																					
Ταμειακά διαθέσιμα και ισοδύναμα λήξης χρήσης	<b>106.457.556</b>	<b>120.113.618</b>																																																																																					
<b>ΠΡΟΣΘΕΤΑ ΣΤΟΙΧΕΙΑ ΚΑΙ ΠΛΗΡΟΦΟΡΙΕΣ</b>																																																																																							
1. Η εταιρία «Κτιριακές Υποδομές Α.Ε.» συντάθηκε ως νέα εταιρία την 11η Νοεμβρίου 2013 μετά τη συγχώνευση των εταιριών «Εταιρεία Εμπόρευμα Ανάπτυξης Νοσηλευτικών Μονάδων Ανώτερης Επαγγελματικής «Θέσης Κατασκευαστική Ανώνυμη Εταιρεία» και «Οργανισμός Σχολικών Κτιρίων». Η «ΘΕΜΣ ΚΑΤΑΣΚΕΥΑΣΤΙΚΗ Α.Ε.» απορροφήθηκε την 18/2/2015. 2. Στη σημείωση 26.2 των ενδιάμεσων οικονομικών καταστάσεων, γίνεται αναλυτική αναφορά για τις ανέλεγκτες φορολογικές χρήσεις των εταιριών που συγχωνεύθηκαν. 3. Έχουν διακοπεί (συνολικά) προβλέψεις για επισφάλεια απαιτήσεων ποσού 1.302 χιλ. ευρώ και για παροχές στους εργαζομένους ποσού 1.893 χιλ. ευρώ. (περισσότερες πληροφορίες παρατίθενται στις σημειώσεις των ενδιάμεσων οικονομικών καταστάσεων) 4. Υπάρχουν εκκρεμείς δικαστικές υποθέσεις και αξιώσεις της εταιρίας κατά τρίτων και τρίτων κατά της εταιρίας, για τις οποίες γίνεται εκτενής αναφορά στη σημείωση 26.1 των ενδιάμεσων οικονομικών καταστάσεων. 5. Ο αριθμός του απαγορευμένου προσωπικού στις 31/12/2015, ανερχόταν σε 321 άτομα (2014: 145 άτομα). 6. Τα ποσά που αφορούν τις συναλλαγές με τα συνδεδεμένα μέρη της εταιρίας, σύμφωνα με την έννοια του Δ.Λ.Π. 24, έχουν ως εξής:																																																																																							
		31/12/2015	31/12/2014																																																																																				
Αμοιβές διευθυντικών στελεχών και μέλων διοίκησης		121.712	53.976																																																																																				
Έσοδα παραστάσεων Δ.Σ.		0	0																																																																																				
		<b>121.712</b>	<b>53.976</b>																																																																																				

Αθήνα  
29/09/2016

 Η ΠΡΟΕΔΡΟΣ ΤΟΥ Δ.Σ.  ΚΟΝΤΟΥΛΗ ΙΩΑΝΝΑ ΑΔΤ: ΑΕ 595996	 Ο ΔΙΕΥΘΥΝΩΝ ΣΥΜΒΟΥΛΟΣ  ΠΑΠΑΔΑΚΗΣ ΝΙΚΟΛΑΟΣ ΑΔΤ: Φ 075455	 Ο ΠΡΟΪΣΤΑΜΕΝΟΣ ΟΙΚΟΝΟΜΙΚΗΣ & ΔΙΟΙΚΗΤΙΚΗΣ ΛΕΙΤΟΥΡΓΙΑΣ  ΡΟΥΜΕΛΩΤΗΣ ΓΕΩΡΓΙΟΣ ΑΔΤ: Χ 664454	 Η ΠΡΟΪΣΤΑΜΕΝΗ ΛΟΓΙΣΤΗΡΙΟΥ  ΧΡΥΣΟΧΟΥ - ΓΟΥΣ ΠΑΝΑΓΙΩΤΑ ΑΔΤ: ΑΖ 059304 ΑΡ. ΑΔΕΙΑΣ Ο.Ε.Ε. Α' ΤΑΞΕΩΣ, 13658
---	---	--	--